

बिहार सरकार,
लघु जल संसाधन विभाग

पत्रांक- 226/प्र.सचिव (क) /पटना, दिनांक- 13/06/15

प्रेषक,

सुनिल कुमार सिंह,
सरकार के प्रधान सचिव।

सेवा में,

सभी प्रमंडलीय आयुक्त
सभी जिला पदाधिकारी।

विषय:-

लघु जल संसाधन विभाग के अंतर्गत राजकीय नलकूपों को चालू कराने के संबंध में आवश्यक कार्रवाई करने के संबंध में।

महाशय,

बिहार राज्य में कुल पुराने नलकूपों की संख्या-5559 है, जिसमें से पुराने चालू नलकूपों की संख्या-1778 है। नाबार्ड फेज-3 के तहत कुल नलकूपों की संख्या-350 है, जिसमें से चालू नलकूपों की संख्या-94 है। नाबार्ड फेज-8 के तहत कुल नलकूपों की संख्या-1593 है, जिसमें से बिहार राज्य पावर होल्डींग कम्पनी द्वारा प्रतिवेदित उर्जान्वित नलकूपों की संख्या-754, विभाग द्वारा भौतिक सत्यापन में पाये गये उर्जान्वित नलकूपों की संख्या-624 है और चालू नलकूपों की संख्या- 223 है। नाबार्ड फेज-11 के तहत कुल नलकूपों की संख्या-2740 है, जिसमें से बिहार राज्य पावर होल्डींग कम्पनी द्वारा प्रतिवेदित उर्जान्वित नलकूपों की संख्या-2125, विभाग द्वारा भौतिक सत्यापन में पाये गये उर्जान्वित नलकूपों की संख्या-1959 है और चालू नलकूपों की संख्या- 775 है अर्थात् बिहार राज्य में कुल नलकूपों की संख्या-10242 है, जिसमें से बिहार राज्य पावर होल्डींग कम्पनी द्वारा फेज-8 एवं फेज-11 में प्रतिवेदित उर्जान्वित नलकूपों की संख्या-2879, विभाग द्वारा भौतिक सत्यापन में पाये गये उर्जान्वित नलकूपों की संख्या-2583 है और अभी वर्तमान में कुल चालू नलकूपों की संख्या-2870 है।

इस प्रकार से अभी वर्तमान में कुल नलकूपों की संख्या का मात्र 28 प्रतिशत ही नलकूप चालू हालत में है। जिलेवार इसकी विस्तृत ब्यौरा इसके साथ संलग्न किया जाता है। विधान सभा के प्रश्न के क्रम में माननीय अध्यक्ष, बिहार विधान सभा के द्वारा नलकूपों को चालू कराने के संबंध में बार-बार समीक्षा की जा रही है। आगामी सुखाड़ की आशंका को देखते हुए ज्यादातर नलकूपों को चालू कराकर किसानों की सिंचाई की सुविधा देना सरकार की प्राथमिकता है।

नाबार्ड फेज-8 एवं फेज-11 के ऐसे नलकूपों को, जिनका बिहार राज्य पावर होल्डींग कम्पनी के द्वारा उर्जान्वित कराया गया, जिसे विभाग द्वारा भौतिक सत्यापन करा लिया है। उनके संबंध में विद्युत दोष एवं यांत्रिक दोष दूर करने हेतु प्राक्कलन बनाकर

विभाग में भेजने हेतु सभी कार्यपालक अभियंता/ सभी अधीक्षण अभियंता एवं सभी मुख्य अभियंता को निदेश दिया गया है। इस संबंध में दिनांक-08/06/2015 को विडियों कॉन्फेसिंग भी की जा चुकी है। पुनः दिनांक-18.06.2015 को सभी अधीक्षण अभियंता/ मुख्य अभियंता, लघु जल संसाधन विभाग के साथ विडियों कॉन्फेसिंग करके उन्हें विभाग में प्राक्कलन बनाकर भेजने हेतु निदेश दिया जायेगा। जिसके पश्चात् मंत्रिमंडल का अनुमोदन लेकर नाबार्ड फेज-8 एवं नाबार्ड फेज-11 के ऐसे नलकूप, जिनका उर्जान्वयन बिहार राज्य पावर होल्डींग कम्पनी के द्वारा किया गया है और विभाग द्वारा भौतिक सत्यापन किया गया है, जिनकी संख्या-2583 है। उसे ठीक करने हेतु कार्रवाई की जायेगी।

जहाँ-तक पुराने राजकीय नलकूपों का प्रश्न है उसकी समीक्षा आपके द्वारा जिला और प्रमंडल के स्तर पर करके ज्यादा से ज्यादा नलकूपों को चालू हालत में लाया जाय, जिससे कि किसानों को सिंचाई की सुविधा विशेषकर आगामी सुखाड़ को देखते हुए उपलब्ध कराया जा सके। मैंने सभी जिले के कार्यपालक अभियंताओं को निदेश दिया है कि जिला पदाधिकारी से सम्पर्क करके सभी पुराने नलकूपों को ठीक कराया जाय। सभी अधीक्षण अभियंताओं को निदेश दिया गया है कि प्रमंडलीय आयुक्त से सम्पर्क करके अपने प्रमंडल में सभी पुराने नलकूपों को ठीक कराया जाय। इस संबंध में आवश्यक राशि की आवश्यकता यदि हो तो उसके संबंध में अनुरोध किया जाय। कृपया बंद नलकूपों के संबंध में अपने स्तर से समीक्षा करके इसमें अपेक्षित सुधार लाने हेतु कार्रवाई करेंगे।

विश्वासभाजन

अनु0-यथोक्ता।

13/6/15

(सुनिल कुमार सिंह)

सरकार के प्रधान सचिवा

ज्ञाप सं0- 226/प्र.सचिवा (क)

पटना, दिनांक- 13/6/15

प्रतिलिपि-सभी मुख्य अभियंता/ सभी अधीक्षण अभियंता/ सभी कार्यपालक अभियंता, लघु जल संसाधन विभाग को सूचनार्थ एवं आवश्यक कार्रवाई हेतु प्रेषित। अनुरोध है कि सभी कार्यपालक अभियंता अपने जिला पदाधिकारी से सम्पर्क करके नलकूपों को चालू कराने में आवश्यक कार्रवाई करेंगे एवं सभी अधीक्षण अभियंता अपने प्रमंडलीय आयुक्त से समीक्षा कराकर नलकूपों को चालू कराने की कोशिश करेंगे। अनु0-यथोक्ता।

13/6/15

सरकार के प्रधान सचिवा

ज्ञाप सं0- 226/प्र.सचिवा (क)

पटना, दिनांक-

प्रतिलिपि-आई0 टी0 मैनेजर, लघु जल संसाधन विभाग, बिहार, पटना अपने स्तर से इसे विभागीय वेबसाइट पर उपलब्ध करा दें।

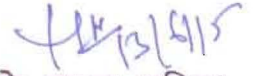
13/6/15

सरकार के प्रधान सचिवा

ज्ञाप सं०- 226/प्र.सचिव (कौ)

/पटना, दिनांक- 13/6/15

प्रतिलिपि-मंत्री, लघु जल संसाधन विभाग, बिहार, पटना को सूचनार्थ



सरकार के प्रधान सचिव

ज्ञाप सं०- 226/प्र.सचिव (कौ)

/पटना, दिनांक- 13/6/15

प्रतिलिपि-मुख्य सचिव, बिहार, पटना को सूचनार्थ प्रेषित।




सरकार के प्रधान सचिव

ज्ञाप सं०- 226/प्र.सचिव (कौ)

/पटना, दिनांक- 13/6/15

प्रतिलिपि-प्रधान सचिव, आपदा प्रबंधन विभाग को सूचनार्थ प्रेषित।




सरकार के प्रधान सचिव

ज्ञाप सं०- 226/प्र.सचिव (कौ)

/पटना, दिनांक- 13/6/15

प्रतिलिपि-अध्यक्ष-सह-प्रबंध निदेशक, बिहार राज्य पावर होल्डींग कम्पनी, बिहार, पटना को सूचनार्थ प्रेषित।



सरकार के प्रधान सचिव

ज्ञाप सं०- 226/प्र.सचिव (कौ)

/पटना, दिनांक- 13/6/15

प्रतिलिपि-मा० मुख्यमंत्री के प्रधान सचिव को सूचनार्थ प्रेषित। अनुरोध है कि इसे मा० मुख्यमंत्री के संज्ञान में लाने का कष्ट करें।




सरकार के प्रधान सचिव

ज्ञाप सं०- 226/प्र.सचिव (कौ)

/पटना, दिनांक- 13/6/15

प्रतिलिपि- सचिव, बिहार विधान सभा, बिहार, पटना को सूचनार्थ प्रेषित। अनुरोध है कि माननीय अध्यक्ष, बिहार विधान सभा के संज्ञान में लाने का कष्ट करें।



सरकार के प्रधान सचिव

DIVISION WISE STATUS OF WORKING ALL TUBE WELLS AS PER V.C. (08.06.2015)

Sl. No.	Name of M.I. Division	Old Tube Wells			Nabard Phase-III			Nabard Phase-VIII					Nabard Phase-XI					Total			Remarks
		Total	Working	Non Working	Total	Working	Non Working	Total	Energised By Energy Dept.	Verified By MI	Working	Non Working	Total	Energised By Energy Dept.	Verified By MI	Working	Non Working	Total	Working	Non Working	
1	2	3	4	5	6	7	8	9	10	11	12	13	14	15	16	17	18	19	20	21	22
1	Patna	633	180	453	27	7	20	122	94	49	11	111	193	133	93	37	156	975	235	740	
2	Nalanda	232	50	182	7	3	4	62	51	53	32	30	116	106	100	36	80	417	121	296	
3	Ara	337	69	268	3	3	0	68	58	27	9	59	106	102	96	30	76	514	111	403	
4	Buxar	200	45	155	4	3	1	48	42	26	12	36	92	91	62	42	50	344	102	242	
5	Rohtas	145	56	89	12	3	9	33	22	17	6	27	56	56	56	21	35	246	86	160	
6	Bhabhua	176	85	91	18	8	10	42	19	15	13	29	110	97	87	70	40	346	176	170	
7	Aurangabad	89	17	72	3	1	2	10	10	0	0	10	17	16	15	10	7	119	28	91	
Sub Total		1812	502	1310	74	28	46	385	296	187	83	302	690	601	509	246	444	2961	859	2102	
8	Gaya	77	28	49	11	3	8	42	0	2	10	32	51	50	48	19	32	181	60	121	
9	Jehanabad	171	31	140	1	0	1	37	32	7	0	37	99	81	78	25	74	308	56	252	
10	Arwal	42	0	42	0	0	0	4	0	0	0	4	36	36	36	17	19	82	17	65	
11	Nawada	134	32	102	5	0	5	16	4	0	1	15	37	30	16	8	29	192	41	151	
Sub Total		424	91	333	17	3	14	99	36	9	11	88	223	197	178	69	154	763	174	589	
Patna (C.E.)		2236	593	1643	91	31	60	484	332	196	94	390	913	798	687	315	598	3724	1033	2691	

Handwritten signature and date: 12.6.15 E.E.(M)

Handwritten signature and date: 12/6/15

DIVISION WISE STATUS OF WORKING ALL TUBE WELLS AS PER V.C. (08.06.2015)

Sl. No	Name of M.I. Division	Old Tube Wells			Nabard Phase-III			Nabard Phase-VIII				Nabard Phase-XI					Total				
		Total	Working	Non Working	Total	Working	Non Working	Total	Energised By Energy Dept.	Verified By MI	Working	Non Working	Total	Energised By Energy Dept.	Verified By MI	Working	Non Working	Total	Working	Non Working	Remarks
1	2	3	4	5	6	7	8	9	10	11	12	13	14	15	16	17	18	19	20	21	22
12	Muzaffarpur	269	123	146	23	7	16	44	8	13	13	31	123	74	75	30	93	459	173	286	
13	Sitamarhi	177	56	121	10	3	7	60	12	36	0	60	103	98	95	6	97	350	65	285	
14	Sheohar	28	5	23	4	0	4	14	14	13	0	14	30	30	29	6	24	76	11	65	
15	Hajipur	135	51	84	30	12	18	40	13	17	1	39	138	78	70	29	109	343	93	250	
16	Betia	136	101	35	8	0	8	56	15	24	5	51	100	48	46	19	81	300	125	175	
17	Motihari	264	98	166	54	6	48	204	51	48	56	148	123	68	68	68	55	645	228	417	
	Sub Total	1009	434	575	129	28	101	418	113	151	75	343	617	396	383	158	459	2173	695	1478	
18	Darbhanga	216	67	149	26	2	24	68	30	31	0	68	95	87	91	36	59	405	105	300	
19	Madhubani	222	38	184	9	0	9	52	7	6	5	47	100	100	92	24	76	383	67	316	
20	Samastipur	254	86	168	5	0	5	50	19	39	1	49	128	124	116	14	114	437	101	336	
	Sub Total	692	191	501	40	2	38	170	56	76	6	164	323	311	299	74	249	1225	273	952	
21	Chapra	207	45	162	9	2	7	46	16	36	4	42	115	46	65	9	106	377	60	317	
22	Siwan	96	42	54	3	1	2	50	23	12	9	41	98	40	31	14	84	247	66	181	
23	Gopalganj	145	108	37	3	0	3	52	15	10	1	51	90	28	35	8	82	290	117	173	
	Sub Total	448	195	253	15	3	12	148	54	58	14	134	303	114	131	31	272	914	243	671	
	Muzafferpur (C.E.)	2149	820	1329	184	33	151	736	223	285	95	641	1243	821	813	263	980	4312	1211	3101	

*12-6-15
EBCM*

*12/6/15
S.E.*

DIVISION WISE STATUS OF WORKING ALL TUBE WELLS AS PER V.C. (08.06.2015)

Sl. No.	Name of M.I. Division	Old Tube Wells			Nabard Phase-III			Nabard Phase-VIII					Nabard Phase-XI					Total			Remarks
		Total	Working	Non Working	Total	Working	Non Working	Total	Energised By Energy Dept.	Verified By MI	Working	Non Working	Total	Energised By Energy Dept.	Verified By MI	Working	Non Working	Total	Working	Non Working	
1	2	3	4	5	6	7	8	9	10	11	12	13	14	15	16	17	18	19	20	21	22
24	Bhagalpur	239	84	155	11	5	6	103	33	18	9	94	92	71	60	29	63	445	127	318	
25	Banka	0	0	0	1	0	1	2	0	0	1	1	8	8	7	3	5	11	4	7	
	Sub Total	239	84	155	12	5	7	105	33	18	10	95	100	79	67	32	68	456	131	325	
26	Munger	6	5	1	9	6	3	44	28	0	3	41	8	8	8	5	3	67	19	48	
27	Jamui	0	0	0	0	0	0	4	2	0	3	1	1	1	1	0	1	5	3	2	
28	Sheikhpura	123	51	72	12	4	8	24	20	7	3	21	18	18	14	10	8	177	68	109	
29	Lakhisarai	100	9	91	0	0	0	34	14	0	2	32	17	13	8	4	13	151	15	136	
30	Begusarai	284	74	210	8	0	8	36	22	34	1	35	94	81	78	24	70	422	99	323	
31	Khagaria	150	45	105	6	0	6	14	14	14	5	9	11	10	10	5	6	181	55	126	
	Sub Total	663	184	479	35	10	25	156	100	55	17	139	149	131	119	48	101	1003	259	744	
32	Purnea	27	8	19	6	4	2	20	0	3	1	19	51	45	48	29	22	104	42	62	
33	Katihar	95	38	57	2	2	0	12	3	3	3	9	54	48	48	37	17	163	80	83	
34	Kishanganj	36	18	18	5	4	1	10	6	6	3	7	95	85	72	31	64	146	56	90	
35	Arariya	29	4	25	1	1	0	36	26	26	0	36	38	28	26	0	38	104	5	99	
	Sub Total	187	68	119	14	11	3	78	35	38	7	71	238	206	194	97	141	517	183	334	
36	Saharsa	17	8	9	4	0	4	20	17	20	0	20	27	20	21	5	22	68	13	55	
37	Madhepura	31	14	17	10	4	6	6	6	4	0	6	45	45	33	7	38	92	25	67	
38	Supaul	37	7	30	0	0	0	8	8	8	0	8	25	25	25	8	17	70	15	55	
	Sub Total	85	29	56	14	4	10	34	31	32	0	34	97	90	79	20	77	230	53	177	
	Bhagalpur (C.E.)	1174	365	809	75	30	45	373	199	143	34	339	584	506	459	197	387	2206	626	1580	
	Grand Total	5559	1778	3781	350	94	256	1593	754	624	223	1370	2740	2125	1959	775	1965	10242	2870	7372	

DIVISION WISE STATUS OF ALL TUBE WELLS IN DETAILS WITH DEFECTS (11.06.2015)

Sl. No.	Name of M.T. Division	Out Tube Wells										Maidam Pumps-08										Maidam Pumps-21										Total																																																																																																																																																																																																																																																																																																																																																																																																																																																																																																																																																																																																																																																																																																																																																																																																																																																																																																																																																																																																								
		Total	Working	Non Working	Mechanical Fault	Electrical Fault	Other Fault	Target Damage Ingestion (In Met.)	Ingestion Progress (In Met.)	Target Damage Ingestion (In Met.)	Ingestion Progress (In Met.)	Target Damage Ingestion (In Met.)	Ingestion Progress (In Met.)	Target Damage Ingestion (In Met.)	Ingestion Progress (In Met.)	Target Damage Ingestion (In Met.)	Ingestion Progress (In Met.)	Target Damage Ingestion (In Met.)	Ingestion Progress (In Met.)	Target Damage Ingestion (In Met.)	Ingestion Progress (In Met.)	Target Damage Ingestion (In Met.)	Ingestion Progress (In Met.)	Target Damage Ingestion (In Met.)	Ingestion Progress (In Met.)	Target Damage Ingestion (In Met.)	Ingestion Progress (In Met.)	Target Damage Ingestion (In Met.)	Ingestion Progress (In Met.)																																																																																																																																																																																																																																																																																																																																																																																																																																																																																																																																																																																																																																																																																																																																																																																																																																																																																																																																																																																																											
1	Bhagalpur	238	229	84	135	11	0	113	26	900	67.94	11	13	14	15	16	17	18	19	20	21	22	23	24	25	26	27	28	29	30	31	32	33	34	35	36	37	38	39	40	41	42	43	44	45	46	47	48	49	50	51	52	53	54	55	56	57	58	59	60	61	62	63	64	65	66	67	68	69	70	71	72	73	74	75	76	77	78	79	80	81	82	83	84	85	86	87	88	89	90	91	92	93	94	95	96	97	98	99	100	101	102	103	104	105	106	107	108	109	110	111	112	113	114	115	116	117	118	119	120	121	122	123	124	125	126	127	128	129	130	131	132	133	134	135	136	137	138	139	140	141	142	143	144	145	146	147	148	149	150	151	152	153	154	155	156	157	158	159	160	161	162	163	164	165	166	167	168	169	170	171	172	173	174	175	176	177	178	179	180	181	182	183	184	185	186	187	188	189	190	191	192	193	194	195	196	197	198	199	200	201	202	203	204	205	206	207	208	209	210	211	212	213	214	215	216	217	218	219	220	221	222	223	224	225	226	227	228	229	230	231	232	233	234	235	236	237	238	239	240	241	242	243	244	245	246	247	248	249	250	251	252	253	254	255	256	257	258	259	260	261	262	263	264	265	266	267	268	269	270	271	272	273	274	275	276	277	278	279	280	281	282	283	284	285	286	287	288	289	290	291	292	293	294	295	296	297	298	299	300	301	302	303	304	305	306	307	308	309	310	311	312	313	314	315	316	317	318	319	320	321	322	323	324	325	326	327	328	329	330	331	332	333	334	335	336	337	338	339	340	341	342	343	344	345	346	347	348	349	350	351	352	353	354	355	356	357	358	359	360	361	362	363	364	365	366	367	368	369	370	371	372	373	374	375	376	377	378	379	380	381	382	383	384	385	386	387	388	389	390	391	392	393	394	395	396	397	398	399	400	401	402	403	404	405	406	407	408	409	410	411	412	413	414	415	416	417	418	419	420	421	422	423	424	425	426	427	428	429	430	431	432	433	434	435	436	437	438	439	440	441	442	443	444	445	446	447	448	449	450	451	452	453	454	455	456	457	458	459	460	461	462	463	464	465	466	467	468	469	470	471	472	473	474	475	476	477	478	479	480	481	482	483	484	485	486	487	488	489	490	491	492	493	494	495	496	497	498	499	500	501	502	503	504	505	506	507	508	509	510	511	512	513	514	515	516	517	518	519	520	521	522	523	524	525	526	527	528	529	530	531	532	533	534	535	536	537	538	539	540	541	542	543	544	545	546	547	548	549	550	551	552	553	554	555	556	557	558	559	560	561	562	563	564	565	566	567	568	569	570	571	572	573	574	575	576	577	578	579	580	581	582	583	584	585	586	587	588	589	590	591	592	593	594	595	596	597	598	599	600	601	602	603	604	605	606	607	608	609	610	611	612	613	614	615	616	617	618	619	620	621	622	623	624	625	626	627	628	629	630	631	632	633	634	635	636	637	638	639	640	641	642	643	644	645	646	647	648	649	650	651	652	653	654	655	656	657	658	659	660	661	662	663	664	665	666	667	668	669	670	671	672	673	674	675	676	677	678	679	680	681	682	683	684	685	686	687	688	689	690	691	692	693	694	695	696	697	698	699	700	701	702	703	704	705	706	707	708	709	710	711	712	713	714	715	716	717	718	719	720	721	722	723	724	725	726	727	728	729	730	731	732	733	734	735	736	737	738	739	740	741	742	743	744	745	746	747	748	749	750	751	752	753	754	755	756	757	758	759	760	761	762	763	764	765	766	767	768	769	770	771	772	773	774	775	776	777	778	779	780	781	782	783	784	785	786	787	788	789	790	791	792	793	794	795	796	797	798	799	800	801	802	803	804	805	806	807	808	809	810	811	812	813	814	815	816	817	818	819	820	821	822	823	824	825	826	827	828	829	830	831	832	833	834	835	836	837	838	839	840	841	842	843	844	845	846	847	848	849	850	851	852	853	854	855	856	857	858	859	860	861	862	863	864	865	866	867	868	869	870	871	872	873	874	875	876	877	878	879	880	881	882	883	884	885	886	887	888	889	890	891	892	893	894	895	896	897	898	899	900	901	902	903	904	905	906	907	908	909	910	911	912	913	914	915	916	917	918	919	920	921	922	923	924	925	926	927	928	929	930	931	932	933	934	935	936	937	938	939	940	941	942	943	944	945	946	947	948	949	950	951	952	953	954	955	956	957	958	959	960	961	962	963	964	965	966	967	968	969	970	971	972	973	974	975	976	977	978	979	980	981	982	983	984	985	986	987	988	989	990	991	992	993	994	995	996	997	998	999	1000

12/12/15
E.E. (Monitoring)
MWRD Patna

12/12/15
E.E. (Monitoring)
MWRD Patna

12/12/15
E.E. (Monitoring)
MWRD Patna